

6. LICHTBILDDOKUMENTATION

Bild 01: Übersichtslichtbild



Bild 02: Übersichtslichtbild



Bild 03: Übersichtslichtbild



Bild 04: Übersichtslichtbild – Sicherungskasten innen



Bild 05: Radlauf/Schweller links hinten



Bild 06: Radlauf rechts hinten



Bild 07: Kantenrost - Tür vorne rechts



Bild 08: Bodengruppe - vorne



Bild 09: Bodengruppe - hinten



Bild 10: Quer-, Lenkslenker links hinten



Bild 11: Querlenker rechts hinten




Bild 12: Handflächen große Durchrostung, Boden - mittig



Bild 13: Durchrostung Boden vorne links



Bild 14: Durchrostung Radkasten vorne links



Bild 15: Durchrostung Querträger vorne rechts



Bild 16: Durchrostung Einstiegschweller




Bild 17: Durchrostung Einstiegschweller



Bild 18: Durchrostung Einstiegschweller/Bodengruppe



Bild 19: Batteriebefestigung




Bild 20: Unsachgemäße Elektroverbindung – Sicherungskasten Motorraum




Bild 21: Beigestellte Winterräder



Bild 21: Ziffernblock Reifenalter

